
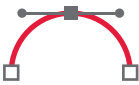



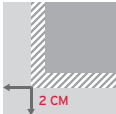






# DRUCKDATENVORGABEN UND DATENÜBERMITTLUNG

	<b>DATENANLAGE</b>	Gängige Layoutprogramme verwenden: CorelDraw, Illustrator, InDesign, ...
	<b>GRAFIKEN</b>	Vektorgrafiken für alle Elemente verwenden (außer für Bilder und Fotos)
	<b>FARBRAUM</b>	CMYK für Grafiken und Texte RGB für Bilder und Fotos
	<b>AUFLÖSUNG</b>	Für Bilder und Fotos 50–90 ppi (im Endformat)
	<b>RANDABSTAND</b>	Sicherheitsabstände zum Rand beachten, besonders wichtig bei geösten Bannern!
	<b>ANSCHNITT</b>	Umlaufend 1%, bei Formaten unter 200 cm mindestens 2 cm zugeben
	<b>MASSTÄBE</b>	Dokumentgrößen unter 500 cm: 1 zu 1 anlegen Dokumentgrößen über 500 cm: 1 zu 10 anlegen (und im Dateinamen vermerken)
	<b>DOKUMENTNAMEN</b>	Endformat bitte in den Dateinamen integrieren: „Druckdaten_500x400.pdf“
	<b>DATEIFORMATE</b>	Druckdaten als PDF/X-3 Offene Daten im Vektorformat als AI, EPS, PDF im Pixelformat als PSD, JPG, PNG
	<b>DATENÜBERMITTLUNG</b>	Daten bis 20 MB per E-Mail Daten ab 20 MB via <i>wetransfer.com</i>

Bitte beachten:

Druckdaten sind bereits druckfähig zu liefern und werden nur gegen Aufpreis von uns auf Druckfähigkeit überprüft. Bei etwaigen Abweichungen des Druckerzeugnisses von nicht geprüften Daten ist eine Haftung unsererseits ausgeschlossen. Für Rückfragen stehen wir gerne zur Verfügung.

# SICHTMASS WERBEFLÄCHE MAST DISPLAY

## FORMAT A1

---

Plattengröße: 695 x 900 mm  
Sichtflächengröße: 594 x 841 mm

